

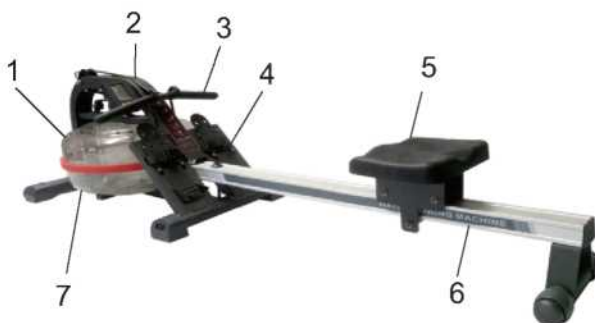
Уважаемый Клиент!

Поздравляем Вас с покупкой нашего тренажера! Пожалуйста, перед началом эксплуатации тренажера, внимательно прочитайте настоящее руководство. Любая неисправность, возникшая в результате игнорирования положений, приведенных в настоящем руководстве не покрывается гарантией.

ИНСТРУКЦИИ ПО БЕЗОПАСНОСТИ

- Перед началом тренировок с использованием нашего устройства обязательно проконсультируйтесь с Вашим терапевтом.
- Немедленно прекратите тренировку, если Вы чувствуете слабость или головокружение.
- Руководство для правильной установки стопы и основных методов гребли Вы можете найти в настоящем руководстве.
- Весельный тренажер можно хранить в вертикальной положении. При такой установке убедитесь, что для хранения выбрано безопасное место, например, угол или стена комнаты.


ОПИСАНИЕ УСТРОЙСТВА




1 Рама	5 Сиденье
2 Счетчик	6 Направляющие для сиденья
3 Рукоятка	7 Емкость для воды
4 Упор для ног	

СБОРКА

- 1 Установите сиденье на направляющую, затем установите задний резиновый упор.



- 2 Установите направляющую на стойки гребного тренажера.



- 3 Установите направляющую на раму гребного тренажера.

